

جمعية إكرام الموتى بالأحساء

ترخيص وزارة الموارد البشرية و التنمية الاجتماعية برقم ١٩٧٣

دليل العمليات والإجراءات المالية

عملية رقم (١): إعداد الموازنة التقديرية

يصدر رئيس مجلس الإدارة أو من ينيبه سنوياً قراراً بتشكيل لجنة لإعداد الخطة والموازنة على أن يكون المدير التنفيذي رئيساً للجنة، وتختص هذه اللجنة بالتالي:

*المسار:

- أ- تحديد السياسات والإجراءات العامة للموازنة التقديرية.
- ب- تحديد المعلومات المطلوبة والفرضيات والعوامل والعناصر المطلوب استخدامها في إعداد الموازنات التقديرية.
- ت- إعداد جدول زمني للموازنة تلتزم بتنفيذه وحدات العمل.
- ث- مراجعة ومناقشة خطط الإدارات ومكاتب الإشراف التابعة للجمعية.
- ج- مراجعة ومناقشة وإقرار الموازنة بشكلها النهائي بعد تجميع الخطط والموازنات الفرعية.
- ح- وضع التصور النهائي للخطة التشغيلية والموازنة التقديرية للجمعية وتقديمها لمجلس الإدارة للاعتماد والتصديق.

تُعد الجمعية الموازنة التقديرية للإيرادات والنفقات من خلال الترجمة المالية لتكاليف الخطة السنوية على أن تشمل الموازنة التقديرية الأقسام التالية:

١. موازنة البرامج والأنشطة:
تضم كافة البرامج والأنشطة الخاصة بالجمعية، وأي مبادرات تخدم الهدف الرئيسي للجمعية والمتمثل في نشاط الجمعية.
٢. الموازنة التقديرية للنفقات التشغيلية:
تضم تكلفة القوى البشرية القائمة على رأس العمل وتكلفة القوى العاملة المضافة خلال العام القادم وفق خطة التوظيف المعتمدة في الخطة التشغيلية، ونفقات المواد والخدمات المستهلكة وتكلفة المعدات والتجهيزات وعلى أن يتم تبويب هذه النفقات وفقاً لدليل حسابات الجمعية ولكل مركز تكلفة على حده ويضاف إليها بند خاص بموازنة المصروفات غير المنظورة.
٣. الموازنة التقديرية للإيرادات والتبرعات:
تشمل كافة إيرادات الجمعية الناتجة من عمليات الاستثمار وبيع الأوقاف بالإضافة إلى تقديرات التبرعات لبرامج وأنشطة الجمعية وكافة الإيرادات والدعم الذي يقدم للجمعية من الجهات الداعمة.
٤. الموازنة الرأسمالية:
تشمل موازنة الأصول الثابتة وموازنة الاستثمار الذي تعتمد عليه الجمعية في الخطة التشغيلية.
٥. الموازنة النقدية التقديرية:
تتمثل في إعداد موازنة حركة السيولة النقدية للجمعية من خلال تأثير موازنة الإيرادات والنفقات بالإضافة إلى أرصدة النقدية المتوقعة في بداية العام المالي.
٦. القوائم المالية التقديرية:
تشتمل على قائمة الإيرادات والمصروفات التقديرية للجمعية بالإضافة إلى قائمة المركز المالي التقديرية وفق معطيات الموازنات السابقة.

دليل العمليات والإجراءات المالية

المركز الرئيسي : بجوار مقبرة الصالحية - هاتف : 0135817800 - الرقم الموحد : 920025550 - فاكس : 0135814742

مكتب المبرز : بجوار المقبرة الشمالية - هاتف : 0135312528

الموقع الإلكتروني : www.ekramm.org.sa - البريد الإلكتروني : ekram@ekramm.org.sa



جمعية إكرام الموتي بالأحساء

ترخيص وزارة الموارد البشرية والتنمية الاجتماعية رقم ١٩٧٣

عملية رقم (٢): إدارة المصروفات النقدية

إصدار سند صرف عام
من خلال تلك الصفحة يتم إصدار سندات الصرف العامة، مع مراعاة اختيار وسيلة الدفع وكتابة الوصف بشكل واضح لتسهيل البحث فيما بعد ومراعاة تعيين الحسابات الدائن والمدين المناسبة للسند المنشأ في جزئية بيانات القيد المحاسبي.

المسار:

١. يتم إنشاء السند من خلال صفحة إصدار سند صرف عام.
٢. ينتقل السند إلى صفحة مراجعة المصروفات النقدية لمراجعته حيث يتم رفضه أو اعتماده.
٣. في حالة اعتماد السند بعد مراجعته ينتقل إلى صفحة المصروفات النقدية المعتمدة.
٤. بعد اعتماد السند يتم إنشاء قيد يومية له في صفحة إدارة قيود اليومية ويتم ترحيله تلقائياً.
٥. يمكن مراجعة المصروفات السابقة المعتمدة من خلال صفحة سجل المصروفات المعتمدة، ويمكن حصرها بواسطة استخدام فلتر عمود نوع العملية واختيار النوع مصروفات عامة فقط ثم الضغط على زر تنقية.



أوامر صرف المستفيدين

تظهر كل أوامر الصرف المنشأة من صفحة إصدار أمر مالي للمستفيدين في إدارة أوامر الصرف في مجلس الإدارة، وكذلك معاينة المستفيدين المنشأ لهم أمر الصرف مع معرفة المبلغ لكل أمر صرف.

*المسار:

١. يتم إنشاء أمر الصرف من صفحة إصدار أمر مالي للمستفيدين لدى لجنة الرعاية الاجتماعية.
٢. ينتقل أمر الصرف إلى صفحة أوامر صرف المستفيدين بإدارة الشؤون المالية للاطلاع على المستفيدين ومعرفة المبلغ وكذلك تحميل مُسير الصرف.

طلبات الشراء المعتمدة

تظهر في تلك الصفحة كل طلبات الشراء المعتمدة من قبل المدير التنفيذي.

دليل العمليات والإجراءات المالية

المركز الرئيس : بجوار مقبرة الصالحية - هاتف : 0135817800 - الرقم الموحد: 920025550 - فاكس: 0135814742

مكتب المبرز : بجوار المقبرة الشمالية - هاتف : 0135312528

الموقع الإلكتروني: www.ekramm.org.sa - البريد الإلكتروني: ekram@ekramm.org.sa



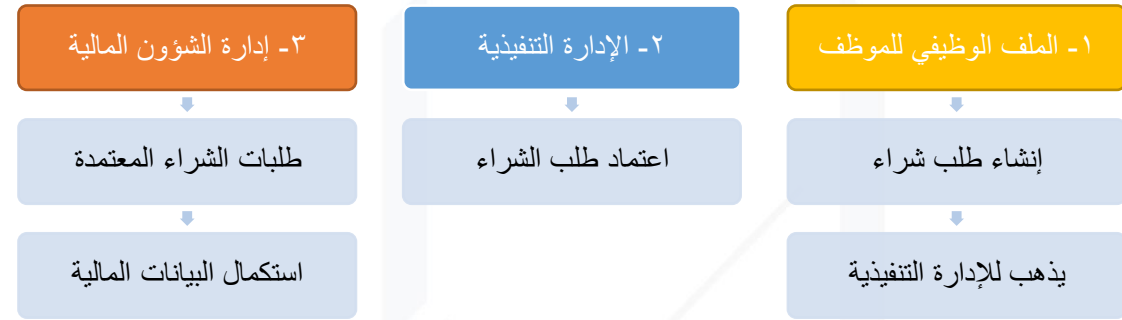
جمعية إكرام الموتى بالأحساء
ترخيص وزارة الموارد البشرية والتنمية الاجتماعية رقم ١٩٧٣

*المسار:

١. يتم إنشاء طلب الشراء من قبل أي موظف من خلال صفحة نماذج الطلبات الإدارية.
٢. ينتقل الطلب إلى صفحة إدارة الطلبات أسفل الإدارة التنفيذية.
٣. يتم إتمام عملية الصرف سواءً بكتابة شيك أو شراء مباشر أو خلافه بعد اكتمال إجراءات الصرف بالشؤون المالية وليس قبلها بالضغط على زر تم الصرف.
٣. ينتقل السجل إلى الصفحة التالية وهي قاعدة بيانات طلبات الشراء، ليتمكن الاطلاع عليها فيما بعد.

قاعدة بيانات طلبات الشراء

تظهر فيها كل طلبات الشراء المعتمدة والتي تم صرفها، ليتم الاطلاع عليها وكذلك تصدير الاعتماد عند الحاجة إليها.



طلبات صيانة السيارات المعتمدة

تظهر في تلك الصفحة كل طلبات صيانة السيارات المعتمدة من قبل المدير التنفيذي.

*المسار:

١. يتم إنشاء طلب صيانة السيارات من خلال صفحة طلب صيانة سيارة في إدارة الحركة والصيانة.
٢. ينتقل الطلب إلى صفحة إدارة الطلبات حيث تكون الإدارة أسفل الإدارة التنفيذية.

دليل العمليات والإجراءات المالية

المركز الرئيسي : بجوار مقبرة الصالحية - هاتف : 0135817800 - الرقم الموحد : 920025550 - فاكس : 0135814742

مكتب المبرز : بجوار المقبرة الشمالية - هاتف : 0135312528

الموقع الإلكتروني : www.ekramm.org.sa - البريد الإلكتروني : ekram@ekramm.org.sa

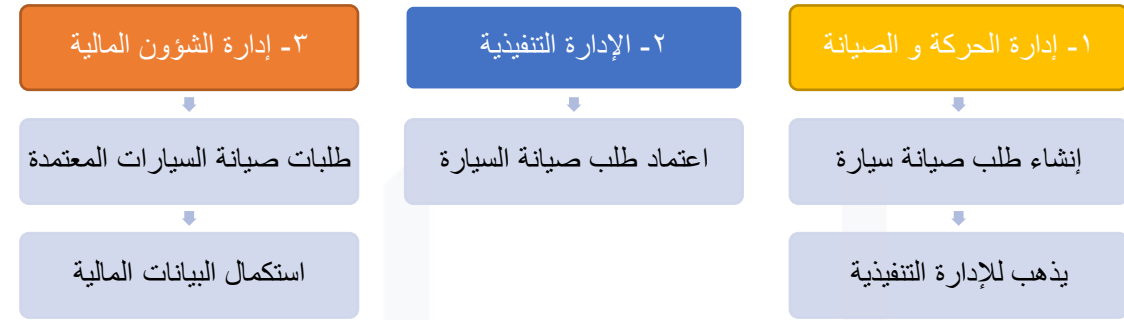


جمعية إكرام الموتهى بالأحساء
ترخيص وزارة الموارد البشرية و التنمية الاجتماعية رقم ١٩٧٣

٣. يتم إتمام عملية الصرف سواءً بكتابة شيك أو شراء مباشر أو خلافه، بعد اكتمال إجراءات الصرف بالشؤون المالية وليس قبلها بالضغط على زر تم الصرف.
٤. ينتقل السجل إلى الصفحة التالية وهي قاعدة بيانات طلبات صيانة السيارات، ليتمكن الاطلاع عليها فيما بعد.

قاعدة بيانات طلبات صيانة السيارات المعتمدة

تظهر فيها كل طلبات صيانة السيارات المعتمدة والتي تم صرفها، ليتم الاطلاع عليها وكذلك تصدير الاعتماد عند الحاجة إليه.



• يقوم المحاسب بإنشاء سند صرف مبلغ صيانة السيارة

• يقوم المراجع المالي بتدقيق السندات

• يقوم المراجع باعتماد السندات بعد تدقيقها

• يقوم المحاسب ب قيد سندات الصرف بعد تنفيذها

• بعد إتمام الصيانة يتم إغلاق الطلب (تم الصرف)

طلبات الصيانة المعتمدة

تظهر في تلك الصفحة كل طلبات الصيانة المعتمدة من قبل المدير التنفيذي.

*المسار:

1. يتم إنشاء طلب صيانة من خلال صفحة طلب صيانة في إدارة الحركة والصيانة.
2. ينتقل الطلب إلى صفحة إدارة الطلبات حيث تكون الإدارة أسفل الإدارة التنفيذية.
3. يتم إتمام عملية الصرف سواءً بكتابة شيك أو شراء مباشر أو خلافه، ثم الضغط على زر تم الصرف.
4. ينتقل السجل إلى الصفحة التالية وهي قاعدة بيانات طلبات الصيانة المعتمدة، ليتمكن الاطلاع عليها فيما بعد

دليل العمليات والإجراءات المالية

المركز الرئيس : بجوار مقبرة الصالحية - هاتف : 0135817800 - الرقم الموحد : 920025550 - فاكس : 0135814742

مكتب المبرز : بجوار المقبرة الشمالية - هاتف : 0135312528

الموقع الإلكتروني : www.ekramm.org.sa - البريد الإلكتروني : ekram@ekramm.org.sa

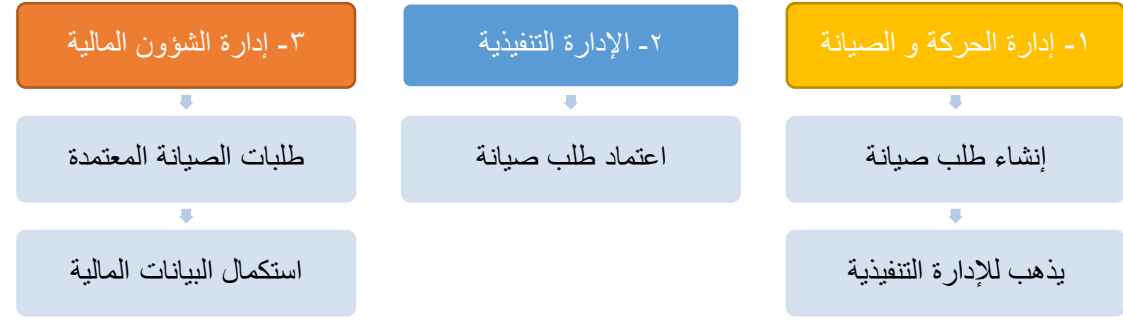


جمعية إكرام الموتي بالأحساء

ترخيص وزارة الموارد البشرية والتنمية الاجتماعية رقم ١٩٧٣

قاعدة بيانات طلبات الصيانة المعتمدة

تظهر فيها كل طلبات صيانة السيارات المعتمدة والتي تم صرفها، ليتم الاطلاع عليها وكذلك تصدير الاعتماد عند الحاجة إليه.



تعميدات الصرف المعتمدة

*المسار:

1. مشروع المسار الكامل في شرح بند تسويه عهدة موظف.

تعميدات الصرف بحاجة لتوقيع

*المسار:

1. مشروع المسار بالكامل في شرح بند تسويه عهدة موظف.

تعميدات الصرف الموقعة

*المسار:

1. مشروع المسار بالكامل في شرح بند تسويه عهدة موظف.

دليل العمليات والإجراءات المالية

المركز الرئيس : بجوار مقبرة الصالحية - هاتف : 0135817800 - الرقم الموحد : 920025550 - فاكس : 0135814742

مكتب المبرز : بجوار المقبرة الشمالية - هاتف : 0135312528

الموقع الإلكتروني : www.ekramm.org.sa - البريد الإلكتروني : ekram@ekramm.org.sa



جمعية إكرام الموتى بالأحساء
ترخيص وزارة الموارد البشرية و التنمية الاجتماعية رقم 1473

عملية رقم (٣): تحرير وصرف الشيكات

يعد الموظف المختص بتحرير الشيكات حافظة يومية من أصل وصورة بالشيكات الصادرة يوضح فيها رقم كل شيك ومبلغه واسم البنك المسحوب عليه واسم المستفيد والمقابل الذي حرر من أجله الشيك ويسلم الأصل للمدير المالي.

- تقيد الشيكات الصادرة في حساب البنك بمجرد تحرير الشيك أو في اليوم التالي على الأكثر بمجرد مراجعة حافظة يومية الشيكات.
- يتم الصرف لصاحب الحق نفسه بعد التأكد من شخصيته ويجوز أن ينيب عنه من يتسلم المبلغ بتوكيل معتمد.
- يجب تتبع الشيكات المعلقة والتي لم تقدم للصرف لمدة طويلة وعرض الأمر على الإدارة لاتخاذ اللازم.
- بنودها يُعد من أصل وصورة يرسل الأصل إلى المدير التنفيذي ويحتفظ بالصورة بالدفتر لأجل المتابعة والرقابة وتقييم الأداء.
- ينبغي على الإدارة المالية أن تقوم في نهاية كل شهر بإعداد بيان تسوية بين الرصيد الذي يظهر في حساب البنك بالسجلات والدفاتر، والرصيد الذي يظهر بالكشف المرسل من قبل البنك، وهذا الإجراء ضروري يقصد منه التحقق من صحة وسلامة العمليات البنكية شهرياً، والتأكد من صحة رصيد كشف البنك طبقاً لما هو في الدفاتر المحاسبية.
- يقوم المحاسب بمراجعة الشيكات الصادرة يومياً بتتبع تسلسل أرقامها ومطابقتها مع سند الصرف الخاص بكل شيك ويتم التقييد في حساب البنك مع مراعاة أن يتم القيد يومياً.
- يتم الاحتفاظ بدفاتر الشيكات المستعملة حسب تسلسلها الرقمي للرجوع إليها عند الحاجة.

عملية رقم (٤): إدارة التبرعات النقدية

هي دورة مستندية لتوثيق عملية التبرع تمر بالعديد من الصفحات داخل النظام والتي يمكن تقسيمها بين المحاسبين وجعل صفحة مراجعة التبرعات النقدية لدى أعلى سلطة في المحاسبة في الجمعية، أو رئيس الجمعية، أو المدير التنفيذي، أو أمين الصندوق والهدف منها مراجعة العملية المالية والتأكد من سلامة الأوراق وتقليل الأخطاء بشكل كبير.

*المسار على كل صفحات إدارة التبرعات النقدية :

١. يتم إنشاء السند من خلال صفحة التحصيل أيّاً كان مُسماها (تحصيل تبرع عام - تحصيل تبرع لمشروع - تحصيل تبرع لمستفيد - تحصيل تبرع لتابع - تحصيل تبرع لطلب إعانة - تحصيل كفالة مالية).
٢. ينتقل السند إلى صفحة مراجعة التبرعات النقدية لمراجعته حيث يتم اعتماده أو رفضه مع بيان السبب.
٣. في حالة اعتماد السند بعد مراجعته ينتقل إلى صفحة التبرعات النقدية المعتمدة.
٤. بعد اعتماد السند يتم إنشاء قيد له في صفحة إدارة قيود اليومية ويتم ترحيله تلقائياً.

ملحوظة:

في حالة اعتماد السند لا يمكن التعديل على السند، ولكن في حالة التعديل على القيد الخاص بذلك السند في صفحة إدارة قيود اليومية لا يتم تعديل السند ويبقى السند على وضع بياناته الأولى بعد اعتماده، لذلك يُراعى التأكد تماماً من البيانات قبل الاعتماد في مرحلة المراجعة في صفحة مراجعة التبرعات النقدية.

دليل العمليات والإجراءات المالية

المركز الرئيسي : بجوار مقبرة الصالحية - هاتف : 0135817800 - الرقم الموحد : 920025550 - فاكس : 0135814742

مكتب المبرز : بجوار المقبرة الشمالية - هاتف : 0135312528

الموقع الإلكتروني : www.ekramm.org.sa - البريد الإلكتروني : ekram@ekramm.org.sa



جمعية إكرام الموتى بالأحساء
ترخيص وزارة الموارد البشرية والتنمية الاجتماعية رقم ١٩٧٣

تحصيل تبرع عام

من خلالها يتم إنشاء سند تبرع عام وتعيين الحسابات الدائن والمدين في حالة اختيار ربط السندات بالقيود، وكذلك إنشاء حساب الداعم إذا كان غير مُسجل مسبقاً بالنظام أو تعيينه مباشرة بواسطة البحث عنه في حالة كان مُسجل مسبقاً في النظام.

تحصيل تبرع مشروع

من خلالها يتم إنشاء سند تبرع بمبلغ موقوف لصالح مشروع معين، على شرط أن يكون المشروع مُنشأ له ملف من إدارة المشاريع في صفحة إضافة المشروع، ويمكن البحث عن المشروع بواسطة رقم المشروع المُسجل في النظام أو اسم المشروع، مع مراعاة تعيين الحسابات الدائن والمدين المناسبة للسند المُنشأ في جزئية بيانات القيد المُحاسبي.

تحصيل تبرع لمستفيد

من خلالها يتم إنشاء سند قبض تبرع بمبلغ موقوف لصالح مستفيد معين، على شرط أن يكون المستفيد مُنشأ له ملف في إدارة الخدمة المجتمعية من خلال صفحة إضافة ملف مستفيد، ويمكن تعيين ملف المستفيد من خلال البحث عنه بواسطة رقم الملف أو رقم الهوية أو رقم الجوال المُسجلين في ملفه، مع مراعاة تعيين الحسابات الدائن والمدين المناسبة للسند المُنشأ في جزئية بيانات القيد المُحاسبي.

تحصيل تبرع لتابع

من خلالها يتم إنشاء سند قبض تبرع بمبلغ موقوف لصالح تابع خاص بمستفيد معين، على شرط أن يكون مُضاف في ملف المستفيد المُنشأ له ملف في إدارة الخدمة المجتمعية من خلال صفحة إضافة ملف مستفيد، ويمكن تعيين ملف المستفيد من خلال البحث عنه بواسطة رقم الملف أو رقم الهوية أو رقم الجوال المُسجلين في ملفه، ويتم اختيار التابع من القائمة المنسدلة في خانة العضو التابع من بين التابعين المُضافين لملف المستفيد، مع مراعاة تعيين الحسابات الدائن والمدين المناسبة للسند المُنشأ في جزئية بيانات القيد المُحاسبي

تحصيل تبرع لطلب إعانة

من خلالها يتم إنشاء سند قبض تبرع بمبلغ موقوف لصالح تبرع إعانة خاص بمستفيد معين ، على شرط أن يكون مُضاف في ملف المستفيد المُنشأ له ملف في إدارة الخدمة المجتمعية من خلال صفحة إضافة طلب إعانة ، ويمكن تعيين ملف المستفيد من خلال البحث عنه بواسطة رقم الملف أو رقم الهوية أو رقم الجوال المُسجلين في ملفه ، ويتم اختيار طلب الإعانة من القائمة المنسدلة في خانة العضو التابع من بين التابعين المُضافين لملف المستفيد ، مع مراعاة تعيين الحسابات الدائن والمدين المناسبة للسند المُنشأ في جزئية بيانات القيد المُحاسبي.

تحصيل كفالة مالية

من خلالها يتم إنشاء سند قبض تبرع بمبلغ موقوف لصالح كفالة مالية خاصة بمستفيد معين أو يتيم أو أياً من التصنيفات التي تظهر في صفحة تحديد من بحاجة لكفالة في إدارة الخدمة المجتمعية ، على أن تكون الكفالة مُنشأة بالفعل من صفحة تعيين كفالة من إدارة الكفالات في إدارة الخدمة المجتمعية ، ويمكن تعيين ملف الكافل من خلال البحث عنه بواسطة رقم الحساب أو رقم الجوال المُسجل في ملفه ، ويتم اختيار الكفالة المُعينة له إذا كان مُعين له أكثر من كفالة – المُراد تحصيل مبلغها من القائمة المنسدلة في خانة الكفالة المُعينة ، مع مراعاة تعيين الحسابات الدائن والمدين المناسبة للسند المُنشأ في جزئية بيانات القيد المُحاسبي.

دليل العمليات والإجراءات المالية

المركز الرئيس : بجوار مقبرة الصالحية - هاتف : 0135817800 - الرقم الموحد: 920025550 - فاكس: 0135814742

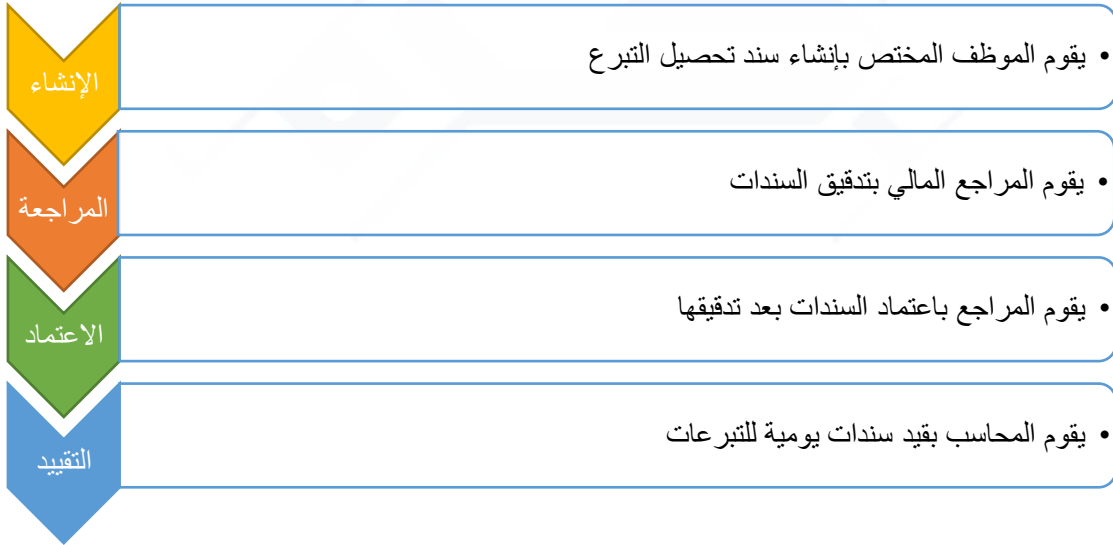
مكتب المبرز : بجوار المقبرة الشمالية - هاتف : 0135312528

الموقع الإلكتروني: www.ekramm.org.sa - البريد الإلكتروني: ekram@ekramm.org.sa



جمعية إكرام الموتى بالأحساء

ترخيص وزارة الموارد البشرية والتنمية الاجتماعية رقم 1493



دليل العمليات والإجراءات المالية

المركز الرئيس : بجوار مقبرة الصاحية - هاتف : 0135817800 - الرقم الموحد : 920025550 - فاكس : 0135814742

مكتب المبرز : بجوار المقبرة الشمالية - هاتف : 0135312528

الموقع الإلكتروني : www.ekramm.org.sa - البريد الإلكتروني : ekram@ekramm.org.sa



جمعية إكرام الموتى بالأحساء
ترخيص وزارة الموارد البشرية والتنمية الاجتماعية رقم ١٩٧٣

عملية رقم (٥): إدارة المقبوضات النقدية

إصدار سند قبض عام

من خلالها يتم إنشاء سند قبض عام لأي نوع مقبوضات غير مُفصل له صفحة خاصة بنوعه ويتم إضافة حساب داعم إن دعت الحاجة لذلك، مع ملاحظة أنه يُفضل حينها تسجيله من صفحة تحصيل تبرع عام مع مراعاة تعيين الحسابات الدائن والمدين المناسبة للسند المنشأ في جزئية بيانات القيد المحاسبي.

*المسار:

1. يتم إنشاء السند من خلال صفحة إصدار سند قبض عام.
2. ينتقل السند إلى صفحة مراجعة التبرعات النقدية لمراجعته ثم رفضه أو اعتماده.
3. في حالة اعتماد السند بعد مراجعته ينتقل إلى صفحة التبرعات النقدية المعتمدة .
4. بعد اعتماد السند يتم إنشاء قيد له في صفحة إدارة قيود اليومية ويتم ترحيله تلقائياً.
5. يمكن مراجعة المقبوضات السابقة المعتمدة من خلال صفحة المقبوضات النقدية المعتمدة، ويمكن حصرها بواسطة استخدام فلتر عمود نوع العملية واختيار النوع إيرادات مشاريع فقط ثم الضغط على زر تنقية.

ملحوظة

في كل المسارات في إدارة المقبوضات النقدية في حالة اعتماد السند لا يمكن التعديل على السند، ولكن في حالة التعديل على القيد الخاص بذلك السند في صفحة إدارة قيود اليومية لا يتم تعديل السند ويبقى السند على وضع بياناته الأولى بعد اعتماده، لذلك يُراعى التأكد تماماً من البيانات قبل الاعتماد في مرحلة المراجعة في صفحة مراجعة التبرعات النقدية.

تحصيل اشتراك جمعية

يتم تحصيل اشتراكات أعضاء الجمعية العمومية من خلال تلك الصفحة، على شرط إنشاء حساب لعضو الجمعية العمومية مسبقاً في إدارة الجمعية العمومية أسفل الإدارة التنفيذية، ويمكن تعيين ملف العضو من خلال البحث عنه بالاسم أو رقم الجوال، مع ملاحظة ضرورة تسجيل تاريخ الاستحقاق القادم لاشتراك العضو، ومراعاة تعيين الحسابات الدائن والمدين المناسبة للسند المنشأ في جزئية بيانات القيد المحاسبي.

*المسار:

1. يتم إنشاء السند من خلال صفحة إصدار تحصيل اشتراك جمعية.
2. ينتقل السند إلى صفحة مراجعة المقبوضات النقدية لمراجعته ثم رفضه أو اعتماده.
3. في حالة اعتماد السند بعد مراجعته ينتقل إلى صفحة المقبوضات النقدية المعتمدة.
4. بعد اعتماد السند يتم إنشاء قيد له في صفحة إدارة قيود اليومية ويتم ترحيله تلقائياً.
5. الاشتراكات المعتمدة تظهر عند معاينة ملف أي عضو جمعية عمومية، في خانة سجل سداد الاشتراكات ويمكن معاينة ملف العضو من خلال صفحة قاعدة بيانات أعضاء الجمعية العمومية في الإدارة التنفيذية.

دليل العمليات والإجراءات المالية

المركز الرئيس : بجوار مقبرة الصالحية - هاتف : 0135817800 - الرقم الموحد: 920025550 - فاكس: 0135814742

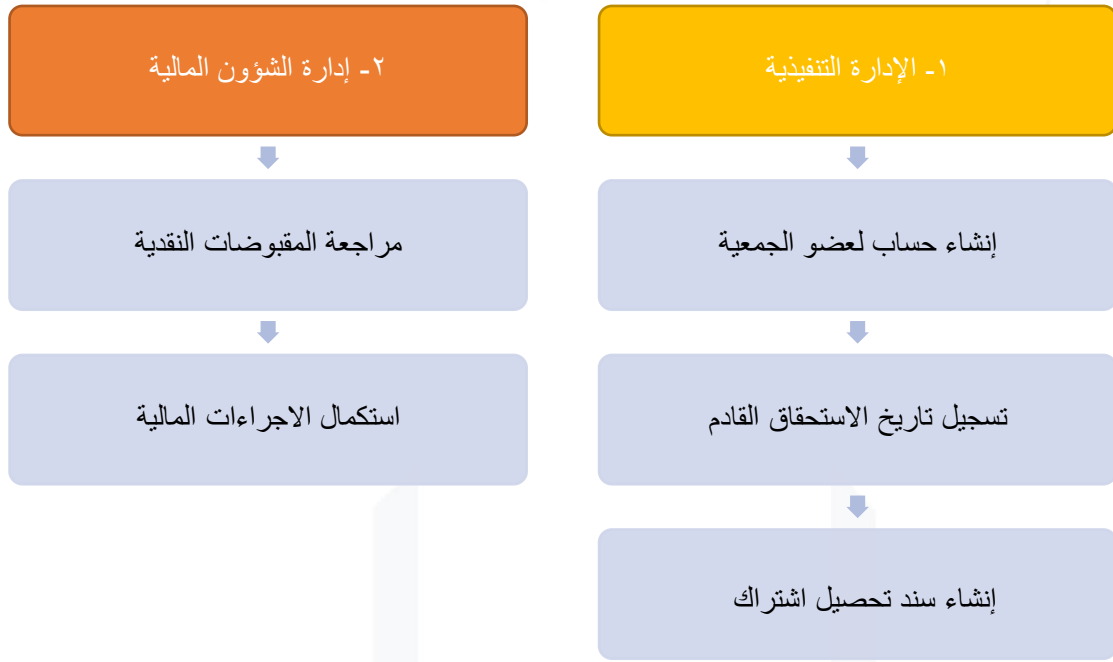
مكتب المبرز : بجوار المقبرة الشمالية - هاتف : 0135312528

الموقع الإلكتروني: www.ekramm.org.sa - البريد الإلكتروني: ekram@ekramm.org.sa



جمعية إكرام الموتى بالأحساء

ترخيص وزارة الموارد البشرية والتنمية الاجتماعية رقم ١٩٧٣



تسجيل إيراد مشروع

في حالة وجود مشاريع تابعة للجمعية تدر أرباح وإيرادات مثل: مشروع الملابس المستعملة، يتم إنشاء سندات قبض إيراد المشروع من تلك الصفحة، ويتم تعيين ملف المشروع في خانة الحسابات المعنية، حتى يظهر مبلغ الإيراد في ملف المشروع في بند الرصيد عند معاينة ملف المشروع من خلال صفحة قاعدة بيانات المشاريع في إدارة المشاريع، مع مراعاة تعيين الحسابات الدائن والمدين المناسبة للسند المنشأ في جزئية بيانات القيد المحاسبي.

*المسار:

١. يتم إنشاء السند من خلال صفحة إصدار تسجيل إيراد مشروع.
٢. ينتقل السند إلى صفحة مراجعة المقبوضات النقدية لمراجعته ثم رفضه أو اعتماده.
٣. في حالة اعتماد السند بعد مراجعته ينتقل إلى صفحة المقبوضات النقدية المعتمدة.
٤. بعد اعتماد السند يتم إنشاء قيد له في صفحة إدارة قيود اليومية ويتم ترحيله تلقائياً.
٥. يمكن مراجعة الإيرادات السابقة المعتمدة من خلال صفحة سجل المقبوضات المعتمدة، ويمكن حصرها بواسطة استخدام فلتر عمود نوع العملية واختيار النوع إيرادات مشاريع فقط ثم الضغط على زر تنقية.

دليل العمليات والإجراءات المالية

المركز الرئيسي : بجوار مقبرة الصالحية - هاتف : 0135817800 - الرقم الموحد : 920025550 - فاكس : 0135814742

مكتب المبرز : بجوار المقبرة الشمالية - هاتف : 0135312528

الموقع الإلكتروني : www.ekramm.org.sa - البريد الإلكتروني : ekram@ekramm.org.sa



جمعية إكرام الموتى بالأحساء
ترخيص وزارة الموارد البشرية والتنمية الاجتماعية رقم ١٩٧٣

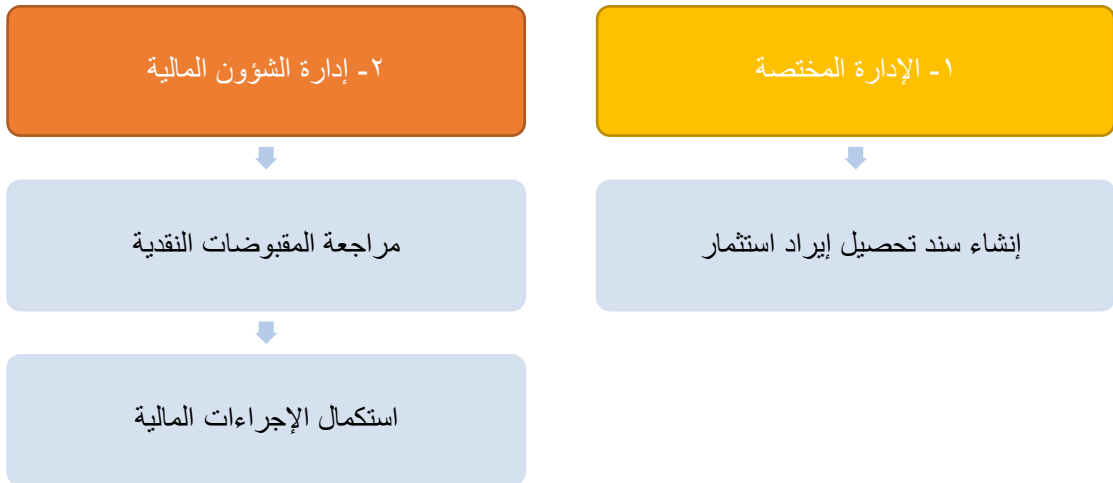


تسجيل إيراد استثمار

في حالة وجود استثمارات تابعة للجمعية تدر أرباح وإيرادات مثل محل بقالة أو محل بنشر أو خلافه، يتم إنشاء سندات قبض إيراد الاستثمار من تلك الصفحة، ويتم إيضاح مسمى ونوع الاستثمار في خانة وصف السجل، مع مراعاة تعيين الحسابات الدائن والمدين المناسبة للسند المنشأ في جزئية بيانات القيد المحاسبي.

*المسار:

١. يتم إنشاء السند من خلال صفحة إصدار تسجيل إيراد استثمار.
٢. ينتقل السند إلى صفحة مراجعة المقبوضات النقدية لمراجعته ثم رفضه أو اعتماده.
٣. في حالة اعتماد السند بعد مراجعته ينتقل إلى صفحة المقبوضات النقدية المعتمدة.
٤. بعد اعتماد السند يتم إنشاء قيد له في صفحة إدارة قيود اليومية ويتم ترحيله تلقائياً.
٥. يمكن مراجعة الإيرادات السابقة المعتمدة من خلال صفحة سجل المقبوضات المعتمدة، ويمكن حصرها بواسطة استخدام فلتر عمود نوع العملية واختيار النوع إيرادات استثمار فقط ثم الضغط على زر تنقية .



دليل العمليات والإجراءات المالية

المركز الرئيس : بجوار مقبرة الصاحية - هاتف : 0135817800 - الرقم الموحد : 920025550 - فاكس : 0135814742

مكتب المبرز : بجوار المقبرة الشمالية - هاتف : 0135312528

الموقع الإلكتروني : www.ekramm.org.sa - البريد الإلكتروني : ekram@ekramm.org.sa

تسجيل إيراد متنوع

في حالة وجود أي أنواع إيرادات أخرى خلاف التبرعات وإيرادات المشاريع والاستثمارات، يتم إنشاء سندات قبض إيراد متنوع من تلك الصفحة، ويتم إيضاح مسمى ونوع الإيراد في خانة وصف السجل، مع مراعاة تعيين الحسابات الدائن والمدين المناسبة للسند المنشأ في جزئية بيانات القيد المحاسبي.

*المسار:

1. يتم إنشاء السند من خلال صفحة إصدار تسجيل إيراد متنوع.
2. ينتقل السند إلى صفحة مراجعة المقبوضات النقدية لمراجعته ثم رفضه أو اعتماده.
3. في حالة اعتماد السند بعد مراجعته ينتقل إلى صفحة المقبوضات النقدية المعتمدة.
4. بعد اعتماد السند يتم إنشاء قيد له في صفحة إدارة قيود اليومية ويتم ترحيله تلقائياً.
5. يمكن مراجعة الإيرادات السابقة المعتمدة من خلال صفحة سجل المقبوضات المعتمدة، ويمكن حصرها بواسطة استخدام فلتر عمود نوع العملية واختيار النوع إيرادات متنوع فقط ثم الضغط على زر تنقية.



سجل المقبوضات المرفوضة

في كل الصفحات السابقة في إدارتي التبرعات والمقبوضات في مسارها تمر على إدارة المراجعة المالية، وفي حال رفض المعاملة لأي سبب كان تعود المعاملة إلى تلك الصفحة ليتمكن الموظف الذي قام بإصدار المعاملة من تعديلها واستيفاء الملاحظات المُرسلة بواسطة المراجع المالي، ومن ثم إعادة إرسال المعاملة بعد استيفاء الملاحظات ليتم اعتمادها وتكمل مسارها بشكل عادي كما سبق الشرح.

*المسار:

1. يتم إنشاء السند من خلال صفحات إدارتي التبرعات والمقبوضات.
2. ينتقل السند إلى صفحة مراجعة التبرعات النقدية أو مراجعة المقبوضات النقدية لمراجعته ثم رفضه أو اعتماده.
3. في حال رفض السند يعود إلى صفحة سجل المقبوضات المرفوضة مع إيضاح سبب الرفض.
4. يتم الضغط على زر تحديث السجل ومن ثم استيفاء الملاحظات.
5. ثم يتم الضغط على زر حفظ التغييرات لإعادة إرسال السند إلى إدارة المراجعة المالية حتى يتم اعتماده.

دليل العمليات والإجراءات المالية

المركز الرئيس : بجوار مقبرة الصالحية - هاتف : 0135817800 - الرقم الموحد : 920025550 - فاكس : 0135814742

مكتب المبرز : بجوار المقبرة الشمالية - هاتف : 0135312528

الموقع الإلكتروني : www.ekramm.org.sa - البريد الإلكتروني : ekram@ekramm.org.sa



جمعية إكرام الموتي بالأحساء

ترخيص وزارة الموارد البشرية والتنمية الاجتماعية رقم 1493

٦. تظهر السندات المرفوضة للموظف الذي قام بإنشائها فقط حتى يستطيع تعديلها ولا تظهر لأي حسابات من الموظفين الآخرين.



عملية رقم (٦): إضافة قيد يومية

من خلالها يتم تسجيل القيد وإضافة العمليات الخاصة بالقيد وفي حالة كان إجمالي الدائن يساوي إجمالي المدين يتم ترحيل القيد تلقائياً ليظهر في التقارير، أما إذا كان غير متزن فلا يتم ترحيله ويظهر في الصفحة التالية صفحة إدارة قيود اليومية ليتم تعديله فيما بعد لجعل القيد متزن، حيث يتم الاعتماد من قبل المدير المالي.

عملية رقم (٧): الرواتب والأجور

إدارة سجلات الرواتب

يتم اختيار الشهر المراد تجهيز رواتب الموظفين لصرفها، ثم يتم التعديل على الرواتب المقروءة سابقاً من البيانات المدخلة في ملفات الموظفين في إدارة الموارد البشرية من خلال صفحة تعيين موظف.

*المسار:

١. يتم إدخال بيانات دخل الموظفين في ملفاتهم الوظيفية.
٢. يتم تسجيل تاريخ الشهر في صفحة إدارة سجلات الرواتب.
٣. يتم التعديل على رواتب الموظفين أو حذف بعضهم حسب الحاجة لذلك.
٤. يتم الضغط على زر تسجيل الرواتب حتى يمكن صرفها فيما بعد.

تصدير مسير الرواتب

لتصدير تقارير مسيرات الرواتب واعتماد صرفها من قبل صاحب الصلاحية.

تصدير رواتب الراجحي

يتم تحميل المستخدمة في نظام تبادل الراجحي لتحويل رواتب الموظفين على الايبان الخاص بهم.

دليل العمليات والإجراءات المالية

المركز الرئيسي : بجوار مقبرة الصالحية - هاتف : 0135817800 - الرقم الموحد: 920025550 - فاكس: 0135814742

مكتب المبرز : بجوار المقبرة الشمالية - هاتف : 0135312528

الموقع الإلكتروني: www.ekramm.org.sa - البريد الإلكتروني: ekram@ekramm.org.sa



جمعية إكرام الموتى بالأحساء

ترخيص وزارة الموارد البشرية والتنمية الاجتماعية رقم ١٩٧٣



عملية رقم (٨): إعداد التقارير

١. تقوم الشؤون المالية في الجمعية بتقديم تقرير دوري كل شهر، وتقرير آخر كل ثلاثة أشهر مبيّنة فيه الإيرادات والمصروفات الفعلية مقارنة بالتقديرات الواردة بالموازنة التخطيطية لعرضه على المدير التنفيذي للجمعية، ونسخة معتمدة لجهاز الرقابة المالية للجمعية.
٢. تلتزم الشؤون المالية بتقديم موازين مراجعة شهرية مفصلة بالمجاميع والأرصدة والنفصليات المطلوبة لجهاز الرقابة المالية فيما لا يتعدى (١٥) يوماً من الشهر التالي ونسخة منها إلى المدير التنفيذي.
٣. تقوم الشؤون المالية بتقديم تقرير ربع سنوي وآخر نصف سنوي مبيّنة به المركز المالي للجمعية ومقدار الفائض أو العجز النقدي في نهاية كل فترة والفائض أو العجز النقدي المتجمع لعرضه على إدارة الجمعية.
٤. في نهاية كل سنة مالية يتم إعداد القوائم المالية والحسابات الختامية معتمدة من المراجع الخارجي وبحد أقصى شهرين من انتهاء السنة المالية، ويتولى أحد مكاتب المحاسبة المرخص لها فحص حسابها الختامي.

عملية رقم (٩): آلية العمل على النظام المالي

١. تحديد المدير المالي وتوزيع الصلاحيات بين الموظفين في قسم المحاسبة من إدارة تقنية المعلومات فمثلاً:
 - من المسؤول عن الدورات المستندية في النظام؟
 - من المسؤول عن إدارة المراجعة المالية داخل النظام؟
 - من سيكون المسؤول عن إدارة النظام المحاسبي وتسجيل الحسابات والقيود وطباعة التقارير (الدورة المحاسبية)؟
- علماً أنه يمكن إسناد كل العمليات والصلاحيات لموظف واحد في حال كون الجمعية صغيرة أو ناشئة ويمكن أن تكون المراجعة المالية عند المدير أو أمين الصندوق أو الرئيس وخاصةً إذا كانت هناك ملاحظات كثيرة على الجمعية من قبل المحاسب القانوني في إهمال الدورة المستندية.
٢. يتم إضافة الحسابات الفرعية على الدليل المحاسبي وتسجيل حسابات البنوك وسوف نتعرض لها بشي من التفصيل في الشروحات القادمة.

دليل العمليات والإجراءات المالية

المركز الرئيس : بجوار مقبرة الصالحية - هاتف : 0135817800 - الرقم الموحد : 920025550 - فاكس : 0135814742

مكتب المبرز : بجوار المقبرة الشمالية - هاتف : 0135312528

الموقع الإلكتروني : www.ekramm.org.sa - البريد الإلكتروني : ekram@ekramm.org.sa



جمعية إكرام الموهبي بالأحساء
ترخيص وزارة الموارد البشرية والتنمية الاجتماعية رقم ١٩٧٣

٣. يتم اختيار ربط السندات بالقيود وإغلاق الحسابات غير المطلوبة للعمل في الجمعية من خلال صفحة إدارة الدليل المحاسبي وسوف يأتي شرحها بالتفصيل.
٤. من خلال ميزانية العام الماضي يتم تسجيل القيد الافتتاحي وإذا لم تصل الميزانية يتم عمل القيد الافتتاحي من خلال مراجعة حسابات البنوك وتسجيلها في المدين وتسجيل مجموعها في الدائن إلى أن تصل المديونية ويتم طلب تعديل القيد الافتتاحي بعد ذلك من الإدارة التنفيذية بموجب خطاب رسمي يوضح مبررات التعديل.
٥. كل العمليات بعد ذلك تتم من خلال إدارة الدورات المستندية حسب سير العمليات الموضحة في الشروحات بشيء من التفصيل، ويمكن طلب الدليل الإرشادي لعمل الدورات المستندية والقيود من إدارة الدعم الفني.
٦. التقارير بجميع أنواعها تكون متاحة في إدارة التقارير المحاسبية ولا تحتاج إلا إلى إدخال خيار البحث فقط.
٧. يمنع حذف أي قيد بأي شكل من الأشكال ولأي سبب من الأسباب وتتم معالجة الأخطاء من خلال عمليات القيد المعكوس للقيد الخاطئ وإعادة تسجيل قيد جديد بشكل صحيح.

عملية رقم (١٠): تسوية عهدة موظف

يتم صرف العهد المالية للموظفين من المدير التنفيذي بواسطة تعميديات الصرف من صفحة إصدار تعميدي بالصرف في الإدارة التنفيذية، ويتم مراجعتها مالياً ثم اعتمادها وصرفها ويأتي بعدها دور التسوية لإفقال العهدة فمن خلال تلك الصفحة تظهر كل عهد الموظفين التي لم يتم تسويتها وبحاجة للتسوية، يتم الضغط على الزر البرتقالي جهة اليمين ثم إدخال بيانات الفواتير المساوية للعهد لتنتقل إلى قاعدة بيانات العهد من ثم يتم تسجيل القيد الخاص بتسوية تلك العهدة.

*المسار:

١. أولاً يتم إنشاء العهدة من صفحة إصدار تعميدي بالصرف في الإدارة التنفيذية مع ضرورة اختيار النوع صرف عهدة.
٢. يتم تعيين ملف الموظف بالبحث عنه سواءً بالاسم أو رقم الجوال ثم الضغط على إضافة السجل.
٣. تنتقل العهدة إلى صفحة مراجعة المصروفات النقدية لمراجعتها واعتمادها أو رفضها.
٤. في حال رفض العهدة ترجع إلى صفحة تعميديات الصرف المرفوضة وتظهر للمدير التنفيذي أو الموظف الذي قام بإنشاء أمر تعميدي للصرف للعهد، ليقوم باستيفاء ملاحظات إدارة المراجعة المالية ومن ثم الحفظ لإعادة إرسالها لإدارة المراجعة المالية.
٥. في حالة الاعتماد من قبل إدارة المراجعة المالية تنتقل إلى صفحة تعميديات الصرف المعتمدة أسفل إدارة المصروفات النقدية.
٦. يتم استكمال بيانات سند الصرف في صفحة تعميديات الصرف المعتمدة ثم الضغط على زر حفظ التغييرات.
٧. ينتقل السجل تلقائياً لصفحة تعميديات الصرف بحاجة لتوقيع والمقصود بها أن شيك الصرف تم توقيعه، فيتم الضغط على علامة التعديل يمين الصفحة ثم التأشير على علامة تم التوقيع ثم الضغط على زر حفظ التغييرات.
٨. ينتقل السجل تلقائياً إلى صفحة تعميديات الصرف الموقعة وهي المرحلة النهائية لتعميديات الصرف بعد إتمام عملية الصرف.
٩. يمكن فلتر نوع الصرف من العمود الخاص به حسب نوع تعميدي الصرف المنشأ في خطوة ١.
١٠. يتم إنشاء القيد الخاص بتعميدي الصرف من صفحة إضافة قيد يومية بنسخ البيانات الخاصة بسجل تعميدي الصرف من صفحة تعميديات الصرف الموقعة.
١١. تنتقل العهدة إلى صفحة إدارة تسويات العهدة حيث يتم تسويتها من خلال الضغط على الزر البرتقالي يمين الصفحة.
١٢. يتم إضافة الفواتير الخاصة بتلك العهدة حتى يكون إجمالي الفواتير يساوي مبلغ العهدة المصروف ثم يتم الضغط على زر حفظ التغييرات.

دليل العمليات والإجراءات المالية

المركز الرئيس : بجوار مقبرة الصالحية - هاتف : 0135817800 - الرقم الموحد : 920025550 - فاكس : 0135814742

مكتب المبرز : بجوار المقبرة الشمالية - هاتف : 0135312528

الموقع الإلكتروني : www.ekramm.org.sa - البريد الإلكتروني : ekram@ekramm.org.sa



جمعية إكرام الموتى بالأحساء

ترخيص وزارة الموارد البشرية والتنمية الاجتماعية رقم ١٤٧٣

١٣. تنتقل العهدة تلقائياً إلى صفحة إدارة تسويات العهدة ليتم الرجوع لها فيما بعد سواءً للتعديل أو للاطلاع.

ملحوظة:

سيتم ربط تعميمات الصرف الموقعة بالقيود تلقائياً بحيث بعد التأشير على علامة تم التوقيع يتم إنشاء قيد يومية جاهز تلقائياً في صفحة إدارة قيود اليومية.

عملية رقم (١١): القوائم المالية

- في نهاية كل سنة مالية يتم إعداد القوائم المالية والحسابات الختامية معتمدة من المراجع الخارجي وبحد أقصى شهرين من انتهاء السنة المالية حيث يتولى أحد مكاتب المحاسبة المرخص لها فحص حسابها الختامي قبل الاجتماع السنوي للجمعية العمومية بثلاثة أشهر وعلى مكتب المحاسبة مراعاة ما يلي:
١. السنة المالية للجمعية هي نهاية السنة الميلادية.
٢. إعداد الميزانية العمومية الخاصة بالسنة المالية المعنية مع تخصيص خانة للمقارنة مع السنة المالية السابقة.
٣. إعداد حساب الإيرادات والمصروفات الخاص بالسنة المالية المعنية مع تخصيص خانة للمقارنة مع السنة المالية السابقة.
٤. إعداد قائمة للمقبوضات والمدفوعات النقدية التي تمت خلال السنة المعد عنها الميزانية.
٥. إعداد إيضاحات ومصروفات الجمعية.
٦. بيان استهلاك الموجودات من الأصول الثابتة يوضح نوع الأصل وقيمه الأساسية في أول السنة المالية وقيمة قسط الاستهلاك السنوي، ونسبة الاستهلاك مع توضيح أي إضافة جديدة أو إستبعادات وبيان التاريخ في كلا الحالتين.
٧. احتساب الإيرادات والمصروفات العينية مقدرة بقيمة فعلية بموجب محاضر التقدير التي تعدها الجمعية وإظهار قيمة المتبقي منها ضمن كشوف الجرد.
٨. إعداد كشوفات بإيرادات ومصروفات وصافي الدخل المشروعات المختلفة كل على حدة، مع بيان سنة المقارنة لصافي الدخل.
٩. إيضاح ممتلكات الجمعية من العقار كلاً على حدة.
١٠. بيان كل قيمة إعانة حصلت عليها الجمعية من الوزارة حسب نوعها.
١١. إيضاح بالتأمينات.
١٢. إيضاح تفصيلي بالذمم المدينة والدائنين.
١٣. مراجعة الحسابات مستندياً ومحاسبياً بنسبة كافية.
١٤. مصادقة مكتب المحاسبة بختمه الرسمي على جميع صفحات الميزانية والحساب الختامي.
١٥. تقديم مستندات ملكية الأصول الثابتة المسجلة باسم الجمعية مثل: الصكوك الشرعية استثمارات السيارات وغيرها إلى مدقق الحسابات للاطلاع عليها والتأشير بذلك في تقريره على الميزانية.
١٦. تُقبل شهادة البنك الذي تتعامل معه الجمعية بالنص الذي يوردها به على أن يذكر رصيد أصول أموال الجمعية لدية بتاريخ اليوم المحدد لنهاية السنة المالية للجمعية ويحدد مقدار الأصول رقماً وكتابة.
١٧. دراسة الميزانية العمومية والحسابات الختامية ومراجعتها ومناقشتها مع مدقق الحسابات لعرضها على الجمعية العمومية في اجتماعها السنوي والمصادقة عليها، ورفع نسخة منها للجهات الرسمية المعنية بالإشراف على الجمعية.

المراجع:

اعتمد مجلس إدارة الجمعية في الاجتماع (٧) في دورته (الأولى) هذا الدليل في ٢٢ / ٤ / ٢٠٢٢ م. وتحل هذه محل الدليل.

اعتماد / رئيس مجلس الإدارة

أ.د/عبدالله بن عبدالرحمن السلطان



إكرام
جمعية إكرام الموتى بالأحساء
ترخيص وزارة الموارد البشرية
والتنمية الاجتماعية برقم ١٩٧٣

دليل العمليات والإجراءات المالية

المركز الرئيس : بجوار مقبرة الصالحية - هاتف : 0135817800 - الرقم الموحد : 920025550 - فاكس : 0135814742

مكتب المبرز : بجوار المقبرة الشمالية - هاتف : 0135312528

الموقع الإلكتروني : www.ekram.org.sa - البريد الإلكتروني : ekram@ekram.org.sa

جمعية إكرام الموتى بالأحساء
ترخيص وزارة الموارد البشرية والتنمية الاجتماعية برقم ١٩٧٣

المحتويات

الصفحة	الموضوع
٢	عملية رقم (١): إعداد الموازنة التقديرية
٣	عملية رقم (٢): إدارة المصروفات النقدية
٤	إصدار سند صرف عام
٤	أوامر صرف المستفيدين
٤	أوامر صرف التابعين
٥	تسليم أمر صرف لمستفيد (غير دورية)
٩	طلبات الشراء المعتمدة
٩	قاعدة بيانات طلبات الشراء
١٠	طلبات صيانة السيارات المعتمدة
١١	قاعدة بيانات طلبات صيانة السيارات المعتمدة
١١	طلبات الصيانة المعتمدة
١٢	قاعدة بيانات طلبات الصيانة المعتمدة
١٢	تعميدات الصرف المعتمدة
١٣	تعميدات الصرف بحاجة لتوقيع
١٣	تعميدات الصرف الموقعة
١٣	عملية رقم (٣): تحرير وصرف الشيكات
١٤	عملية رقم (٤): إدارة التبرعات النقدية
١٤	تحصيل تبرع عام
١٤	تحصيل تبرع مشروع
١٥	تحصيل تبرع لمستفيد
١٥	تحصيل تبرع لتابع
١٥	تحصيل تبرع لطلب إعانة
١٥	تحصيل كفالة مالية
١٧	عملية رقم (٥): إدارة المقبوضات النقدية
١٧	إصدار سند قبض عام
١٧	تحصيل اشتراك جمعية
١٨	تسجيل إيراد مشروع
١٩	تسجيل إيراد استثمار
٢٠	تسجيل إيراد متنوع
٢٣	سجل المقبوضات المرفوضة
٢٤	عملية رقم (٦): إضافة قيد يومية
٢٤	عملية رقم (٧): الرواتب والأجور
٢٤	إدارة سجلات الرواتب
٢٥	تصدير مسير الرواتب
٢٥	تصدير رواتب الراجحي
٢٦	عملية رقم (٨): إعداد التقارير
٢٦	عملية رقم (٩): آلية العمل على النظام المالي
٢٧	عملية رقم (١٠): تسوية عهدة موظف
٢٨	عملية رقم (١١): القوائم المالية

دليل العمليات والإجراءات المالية

المركز الرئيس : بجوار مقبرة الصالحية - هاتف : 0135817800 - الرقم الموحد : 920025550 - فاكس : 0135814742

مكتب المبرز : بجوار المقبرة الشمالية - هاتف : 0135312528

الموقع الإلكتروني : www.ekramm.org.sa - البريد الإلكتروني : ekram@ekramm.org.sa



جمعية إكرام الموتى بالأحساء
ترخيص وزارة الموارد البشرية والتنمية الاجتماعية رقم ١٩٧٣